

메뉴얼 가이드 목차

A. 개요

- 01. 캐릭터 이야기
- 02. 기획의도

B. 캐릭터 소개

- 01. 문씨
- 02. 화씨
- 03. 부씨
- 04. 천씨
- 05. 시씨

C. 규정

- 01. 컬러시스템
- 02. 기본 비율 및 공간 규정
- 03. 캐릭터 단색 사용 및 적용 불가 규정

D. 응용 디자인

- 01. 캐릭터 응용포즈
- 02. 광고 영역
- 03. 로고 적용 예시 / 문서 적용 예시
- 04. 문구류
- 05. 기타 상품 적용 이미지

캐릭터 이야기

부천에서 각각의 명소에서 태어난 수다쟁이 와글이들~

말랑말랑한 귀여움 만큼이나 종알종알 말하기도 워낙 좋아해요
하지만 말하는거 만큼이나 듣는 것도 엄청 좋아해요!
‘말할 수 있는 도시, 귀담아 듣는 도시’ 문화도시 부천의 방향을
매일매일 실천하는 우주 최강 귀여움둥이들
우리 와글이들과 함께 다양한 이야기를 만들어가 볼까요?



기획의도

부천문화재단이 추구해온 문화의 다양성과 역동성, 확장성을 기반으로 제작된 기존 심볼을 기반으로 하였으며 문화도시 부천의 표어인 ‘말할 수 있는 귀담아 듣는’을 직관적이고 쉽게 전달하고자 입과 귀를 캐릭터에 포인트로 주어 친근하고 귀여운 이미지로 시민에게 가까이 가기 위한 캐릭터로 만들어졌습니다.



말할 수 있는 • 귀담아 듣는 ;



캐릭터 소개

수다쟁이 와글이 다섯 친구의 각자 소개를 시작합니다

ESTJ 철저한 계획

큰 덩치 소녀감성

먹는 데 진심

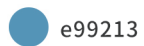
#말리지마세요 #물만_먹어도_살찌요



색상 규정



fab00

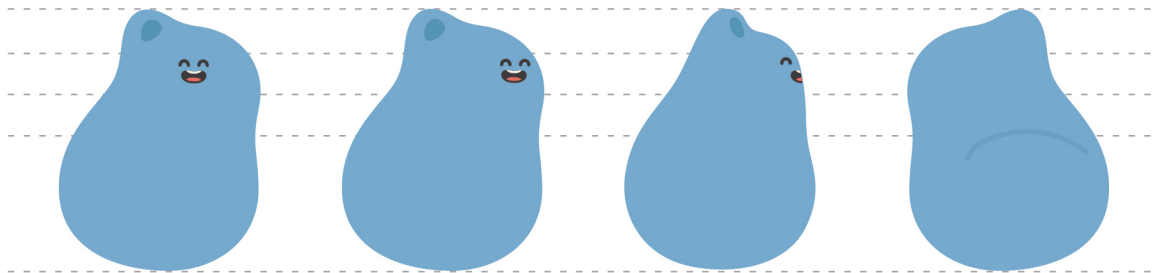


e99213




363636

각도별 기본포즈



응용동작



ENFP 과몰입형

까불대는 소식통

타인의 관심에 목마른 유형

#먹이를_주지마세요 #옛다_관심



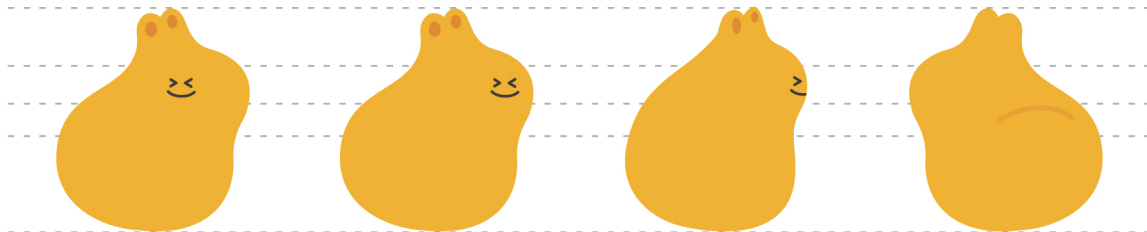
색상 규정

● fabe00


● e99213

● 363636

각도별 기본포즈



응용동작



와글이들 공식 귀여움 담당

보호본능 자극하는 소심이

취미는 환경보호

#모해...? #아니_그냥...(수줍)



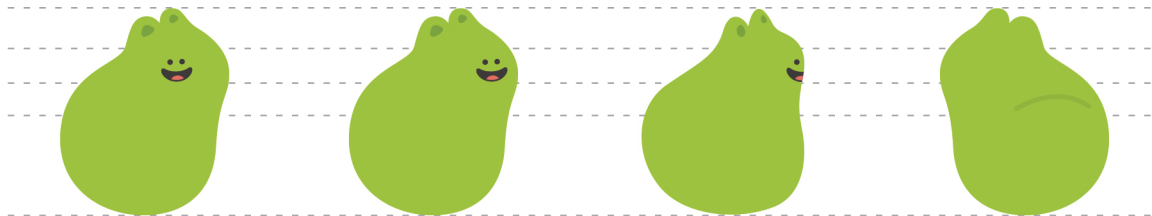
색상 규정

● fabe00


● e99213

● 363636

각도별 기본포즈



응용동작



자발적 외부자(outsider)

나만의 길 걷는 도도함

조용한 인기쟁이

역사에 많은 관심

#이놈의_인기 #오늘_칼퇴한다_전해라



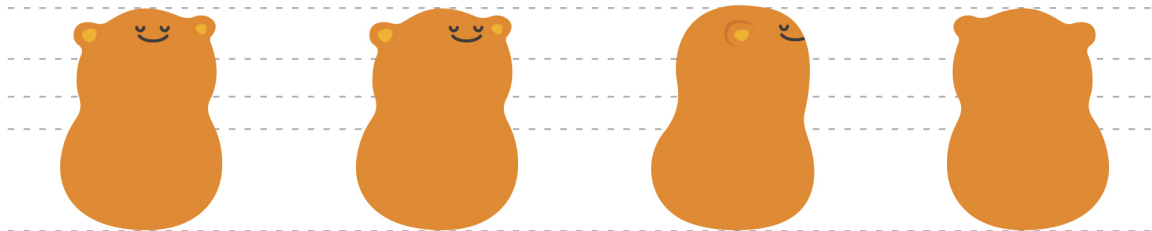
색상 규정

● fabe00

● e99213

● 363636

각도별 기본포즈



응용동작




귀여운 외모와 달리

할 말은 하는 불도저

까칠하지만 누구보다 따뜻

자주 쓰는 말 “오다 주웠다”

#니_쓰던지 #누구_주든지해



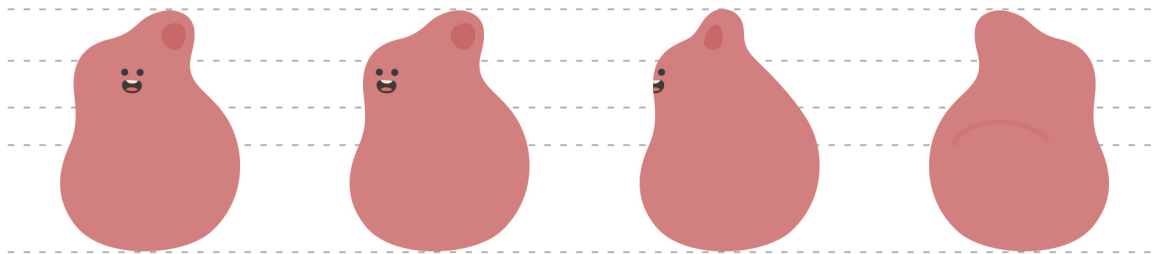
색상 규정

● fabe00


● e99213

● 363636

각도별 기본포즈



응용동작



컬러시스템

캐릭터의 색상은 지정된 색상으로 사용하여야 하며, 임의로 변경 및 수정할 수 없다.
중첩 색상은 두가지 이상의 캐릭터가 겹쳐 있는 부분에 적용되며 가장 앞에 위치한 캐릭터를 기준으로 한다. 2개의 중첩색상 중 상황에 따라 더 적합한 색상으로 선택하여 적용한다.



기본색상

- C0 / M30 / Y100 / K0
#FABE00
- C5 / M50 / Y100 / K0
#EB9500
- C0 / M0 / Y0 / K90
#3E3A39



중첩색상

- C20 / M35 / Y90 / K0
#D4AA29
- C10 / M60 / Y100 / K0
#E07F00



기본색상

- C40 / M0 / Y100 / K0
#ABCD03
- C50 / M0 / Y100 / K20
#7BAA17
- C0 / M0 / Y0 / K90
#3E3A39



중첩색상

- C20 / M35 / Y90 / K0
#D4AA29
- C10 / M60 / Y100 / K0
#E07F00




기본색상

- C0 / M50 / Y100 / K0
#f39800
- C0 / M30 / Y100 / K0
#FABE00
- C0 / M0 / Y0 / K90
#3E3A39



중첩색상

- C0 / M30 / Y100 / K0
#FABE00
- C10 / M60 / Y100 / K0
#E07F00




기본색상

- C50 / M15 / Y0 / K0
#86BAD9
- C60 / M15 / Y5 / K15
#59A0C7
- C0 / M0 / Y0 / K90
#3E3A39



중첩색상

- C60 / M15 / Y5 / K15
#59A0C7
- C85 / M45 / Y10 / K5
#0072AE



기본색상

- C0 / M55 / Y35 / K0
#FAD33A
- C5 / M70 / Y40 / K0
#E56C74
- C0 / M0 / Y0 / K90
#3E3A39



중첩색상

- C10 / M75 / Y70 / K0
#DC5F45
- C10 / M60 / Y40 / K0
#DF817E

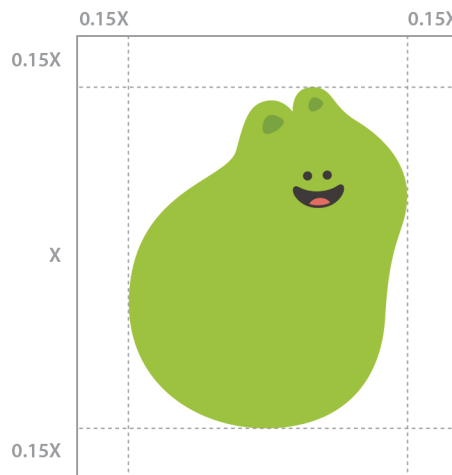
기본 비율 및 공간 규정

모든 캐릭터의 사용은 컴퓨터 데이터를 이용하여 정확하게 확대, 축소하여 규정에 맞게 사용하여야 한다
데이터 사용이 불가능할 경우 아래 예시에 준하여 사용하도록 하고 임의로 이미지를 손상시키는 경우는 없어야 한다

캐릭터 비율 규정



최소 공간 규정



최소 사용 규정

최소사이즈(인쇄용)



최소사이즈(디지털)



캐릭터 단색 사용 및 적용 불가 규정

단색규정은 각 매체에 특성에 따라 부득이하게 색상을 넣지 못하거나 다중 색상을 사용하지 못할 때 적용한다
캐릭터의 아이덴티티가 색상임을 감안해 사용을 최소화 한다

색상 캐릭터 라인형 허용 예시



캐릭터 적용 불가 규정



캐릭터 색상과 다른
컬러 사용 불가

검은색 배경 및 선으로 된 색상
사용 불가



캐릭터 색상과 다른
라인 색상 사용 불가

겹치는 부분 해당 색상과
연관 없는 계열 색 사용 불가

형태를 임의로 기울이거나
늘려서 사용 불가

캐릭터 응용포즈

캐릭터를 좀더 가볍고 유머러스하게 사용할 때 사용한다

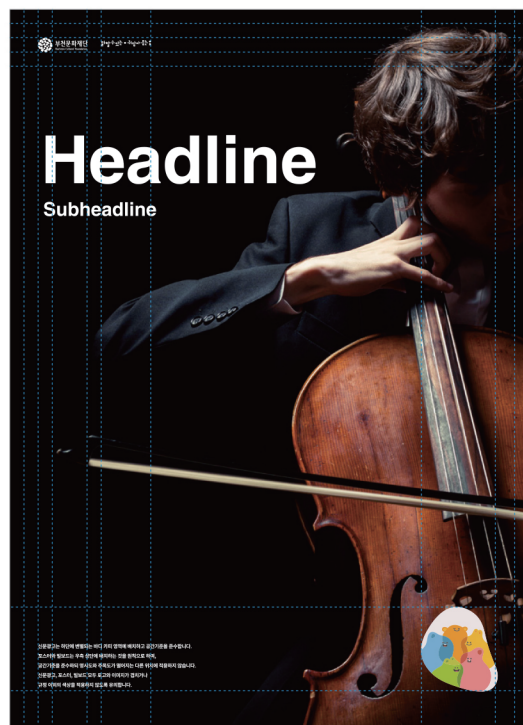


광고 영역

캐릭터를 활용한 다양한 상품 예시 이미지



홍보물(현수막,X배너)



포스터

로고 적용 예시

부천문화재단 CI 이외의 로고를 함께 사용 할 경우, 다음의 기준에 따라 크기와 배열 순서를 변별합니다
이외의 정부 부처 및 공공기관과 함께 쓸 경우에는 국가상징체계를 따릅니다

Partners



Use of logos showing multiple partnerships

Sponsors

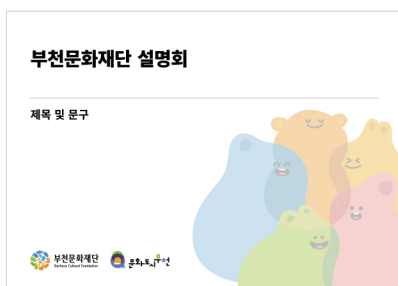
상단 배치




문서 적용 예시

보고용 파일에 와글이 캐릭터와 함께 적용이 가능하며 명시한 규정에 준수하여 사용한다


Cover



Index & Contents



Divider



문구류

부천문화재단 CI 이외의 로고를 함께 사용 할 경우 규정을 지키며
캐릭터의 정체성이 일관되게 적용 되도록 컬러와 비율 규정에 준수합니다.

Business Card



Business Envelop (S)



Business Envelop (M)



Business Envelop (L)



명함: 90mmX50mm
업무용 봉투(소): 220mmX103mm
업무용 봉투(중): 260mmX190mm
업무용 봉투(대): 335mmX245mm

명함, 엽서



쇼핑백

상품 적용 이미지



스프링 노트



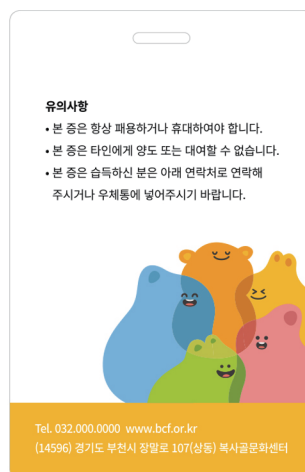
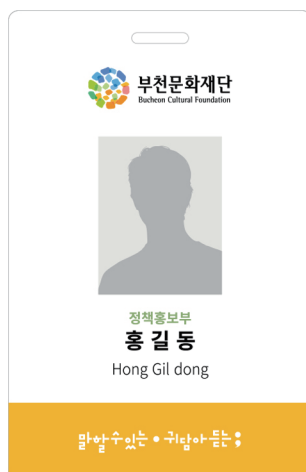
사각 그림톡



마우스 패드



쿠션



사원증